







PTOG (PRUEBA DE TOLERANCIA ORAL A LA GLUCOSA O CURVA DE GLUCEMIA)

Estimado/a paciente:

Estas son las indicaciones para obtener de manera correcta la muestra para el análisis solicitado por su médico. Es importante que siga los pasos. Por favor, lea las instrucciones con atención y recuerde que estamos a su disposición ante cualquier duda o aclaración.

-  **Concurra al laboratorio entre las 7:30 y las 8:30 horas de la mañana, aproximadamente.**
-  **Cumpla con 8 horas de ayuno.**
-  **Luego de una primera extracción y chequeo analítico/bioquímico correspondiente a su muestra, si todo está en condiciones de proseguir, se le preparará para ingerir una solución de glucosa.**
-  **Deberá consumirla en un lapso de entre 5 a 10 minutos: si la ingiere antes de los 5 minutos (o muy rápido) puede generar náuseas y/o vómitos. Si demora más 10 minutos en ingerirla no será apto para la prueba bioquímica.**
-  **Transcurrido este tiempo se le realizará una segunda extracción.**
-  **Culminada la ingesta deberá permanecer en el laboratorio evitando moverse o deambular durante dos horas más. ES IMPORTANTE QUE NO CONSUMA NADA. En total estará en el laboratorio durante 3 horas aproximadamente.**



**AL FINALIZAR
TE INVITAMOS
UN DESAYUNO**

**Por favor, cumpla con estas instrucciones.
La precisión y exactitud son nuestro objetivo.**

Indicación en LSA
(Lengua de Señas Argentina)



Click aquí 

Gracias por elegirnos.