




PRUEBA DE MANTOUX (PPD)

Estimado/a paciente:

Estas son las indicaciones para obtener de manera correcta la muestra para el análisis solicitado por su médico. Es importante que siga los pasos. Por favor, lea las instrucciones con atención y recuerde que estamos a su disposición ante cualquier duda o aclaración.

 **La prueba cutánea de derivado proteico purificado (PPD por sus siglas en inglés) es un método utilizado para el diagnóstico de la infección de tuberculosis (TB) silenciosa (latente).**

 **En la primera visita al laboratorio se le aplicará una pequeña inyección que contiene PPD; provocando la formación de una protuberancia (roncha) en la piel. Esto por lo regular desaparece en unas cuantas horas a medida que el material se absorbe. No se debe rascar ni colocar sustancias en caso de presentar comezón o dolor.**

 **Después de 48 horas, usted debe volver al Laboratorio para la lectura, en donde se le revisará la zona para ver si ha tenido una reacción fuerte a la prueba.**



FECHA DE COLOCACIÓN:/...../..... FECHA DE LECTURA:/...../.....

**Por favor, cumpla con estas instrucciones.
La precisión y exactitud son nuestro objetivo.**

Indicación en LSA
(Lengua de Señas Argentina)



Click aquí 

Gracias por elegirnos.

